

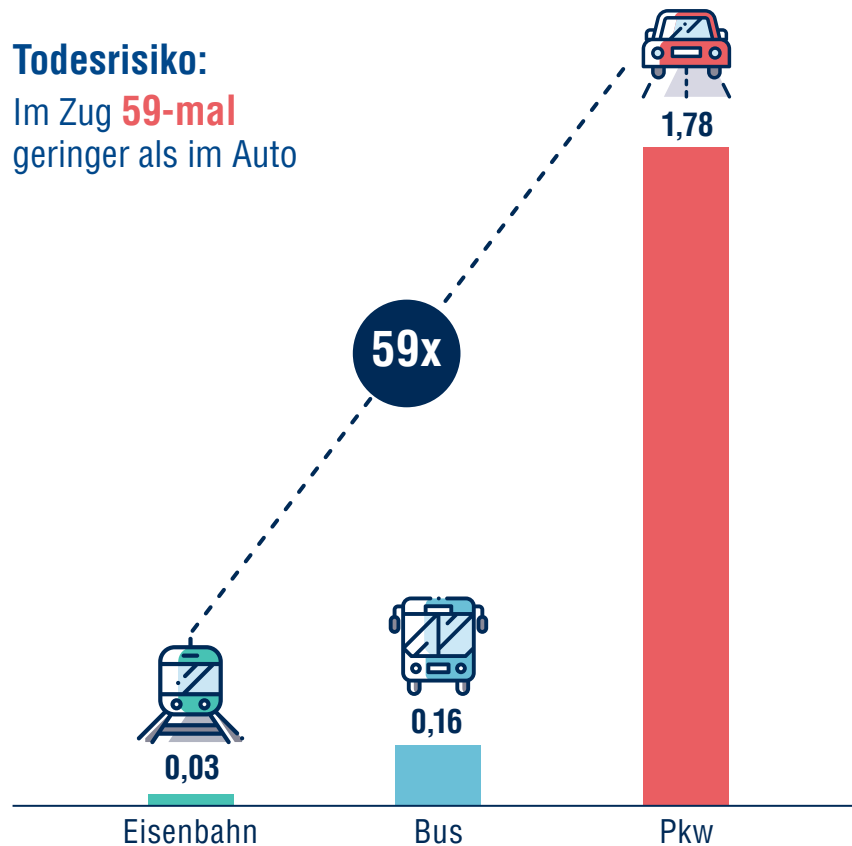
Unfälle von Reisenden

Getötete und Schwerverletzte pro Milliarde Personenkilometer (Durchschnitt: 2010-2019)



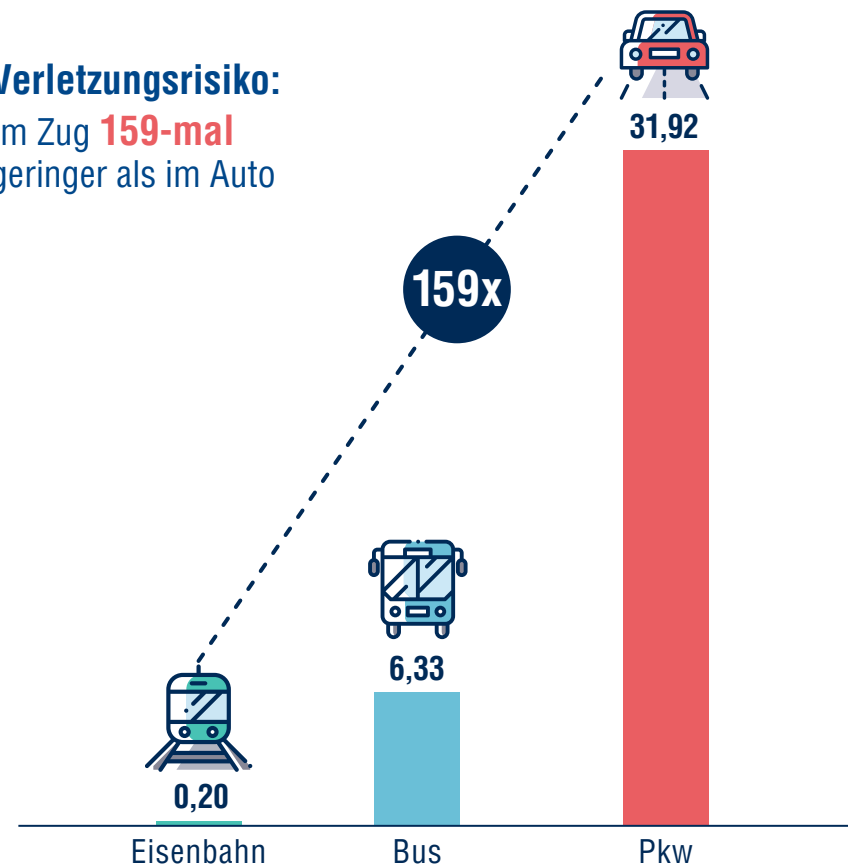
Todesrisiko:

Im Zug **59-mal**
geringer als im Auto



Verletzungsrisiko:

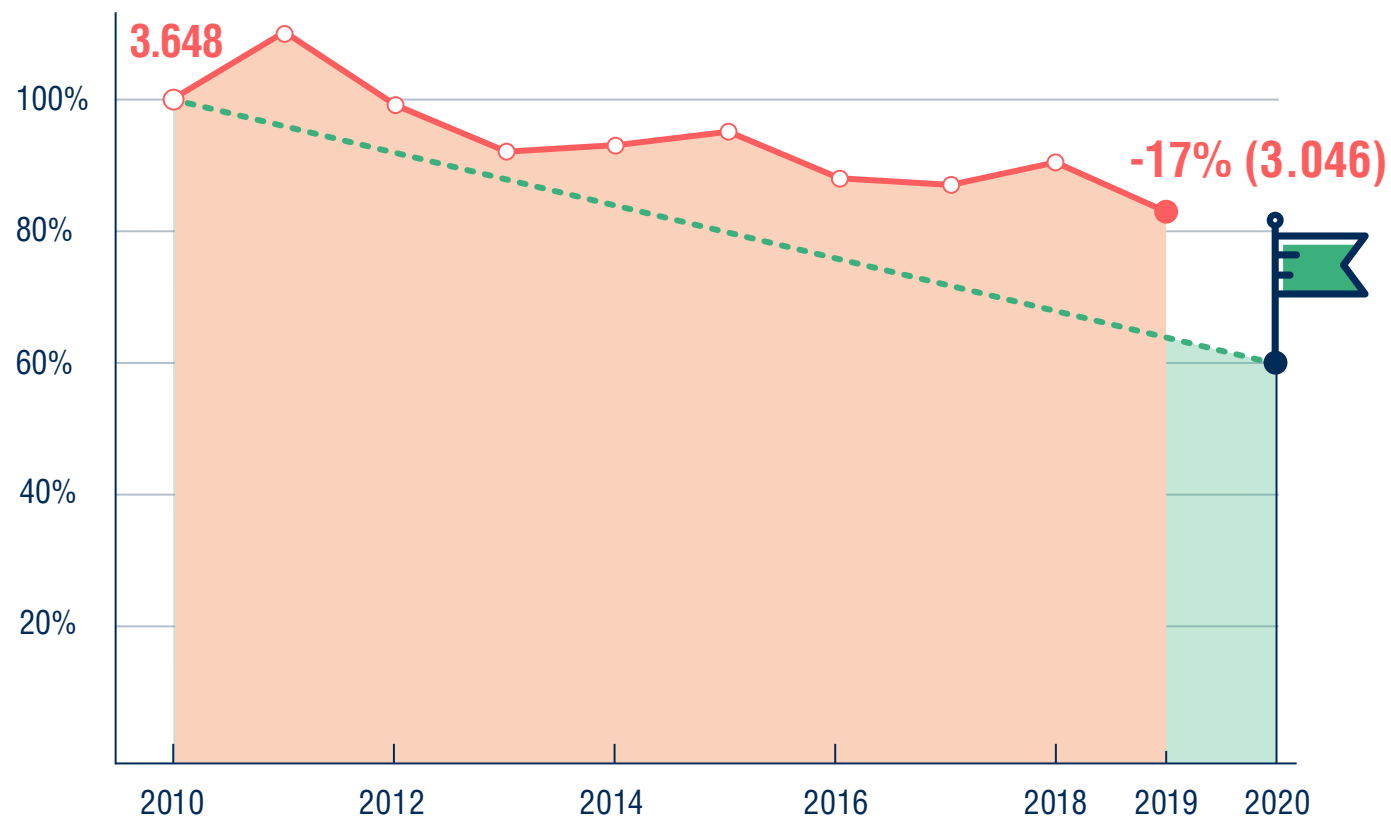
Im Zug **159-mal**
geringer als im Auto



Quelle: Allianz pro Schiene | 12/2020 | auf Basis von Statistisches Bundesamt, Eisenbahn-Bundesamt

Lizenz: Nutzung frei für redaktionelle Zwecke unter Nennung der Allianz pro Schiene

Entwicklung der Getöteten im deutschen Straßenverkehr



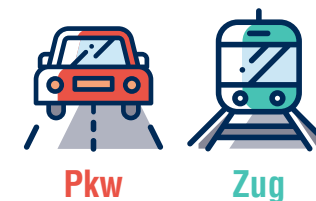
Ziel der Bundesregierung:
-40% bis 2020
Basis: 2010

Quelle: Allianz pro Schiene | 12/2020 | auf Basis von Statistisches Bundesamt

Lizenz:  Nutzung frei für redaktionelle Zwecke unter Nennung der Allianz pro Schiene

Zug in allen Ländern deutlich sicherer als Auto

Getötete Reisende pro Milliarde Personenkilometer



Quelle: Allianz pro Schiene | 12/2020 | auf Basis von EU-Kommission (Durchschnitt 2009-2018)

Lizenz: Nutzung frei für redaktionelle Zwecke unter Nennung der Allianz pro Schiene