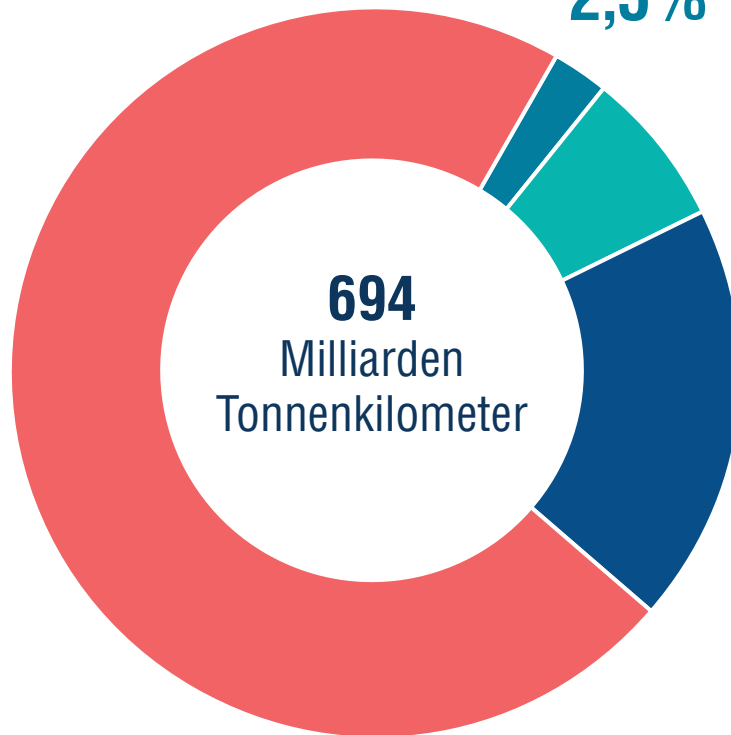


Anteile der Verkehrsträger am Güterverkehr

2018 in Deutschland



Lkw
72%



Öl-Fernleitung
2,5%




Binnenschiff
6,8%



Güterbahn
18,7%

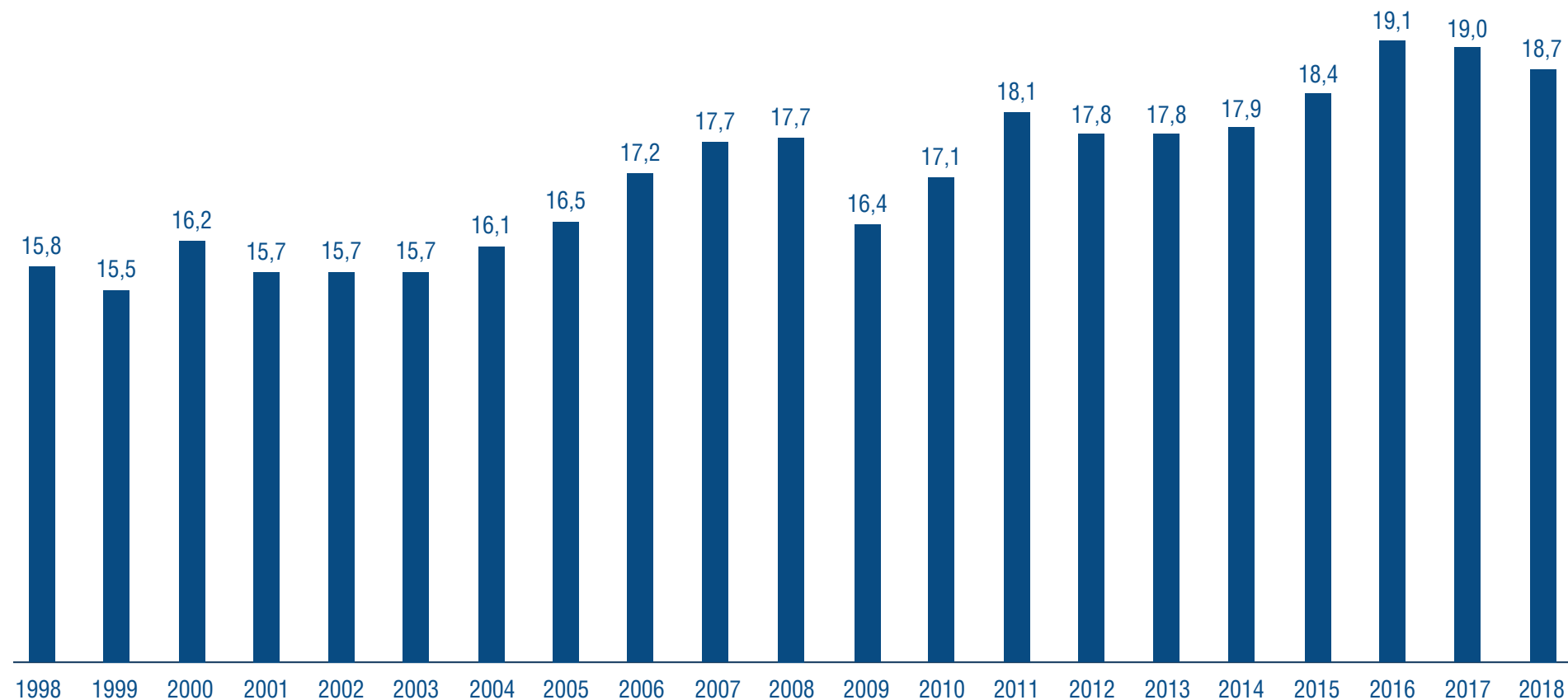


Quelle: Allianz pro Schiene | 06/2020 | mit Material von BMVI & Destatis | auf Grundlage der Verkehrsleistung in Tonnenkilometer

Lizenz:   Nutzung frei für redaktionelle Zwecke unter Nennung der Allianz pro Schiene

Anteile der Bahnen am Güterverkehr

1998-2018 in Deutschland, in Prozent

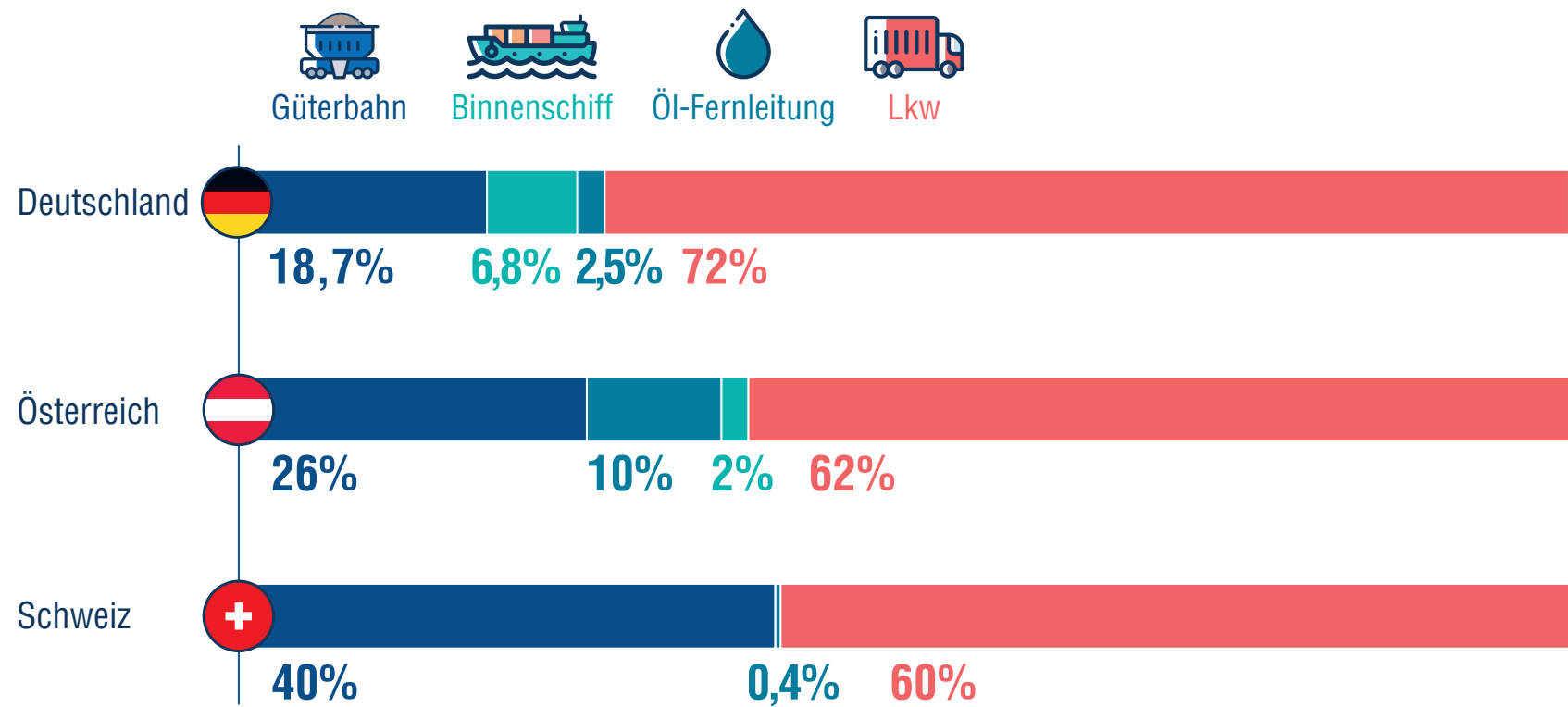


Quelle: Allianz pro Schiene | 06/2020 | mit Material von BMVI & Destatis | auf Grundlage der Verkehrsleistung in Tonnenkilometer

Lizenz: Nutzung frei für redaktionelle Zwecke unter Nennung der Allianz pro Schiene

Österreich und die Schweiz setzen auf die Güterbahn

Anteile der Verkehrsträger am Güterverkehr, 2018



Quelle: Allianz pro Schiene | 06/2020 | mit Material von BMVI, Destatis, Statistik Austria, BFS

Lizenz: Nutzung frei für redaktionelle Zwecke unter Nennung der Allianz pro Schiene