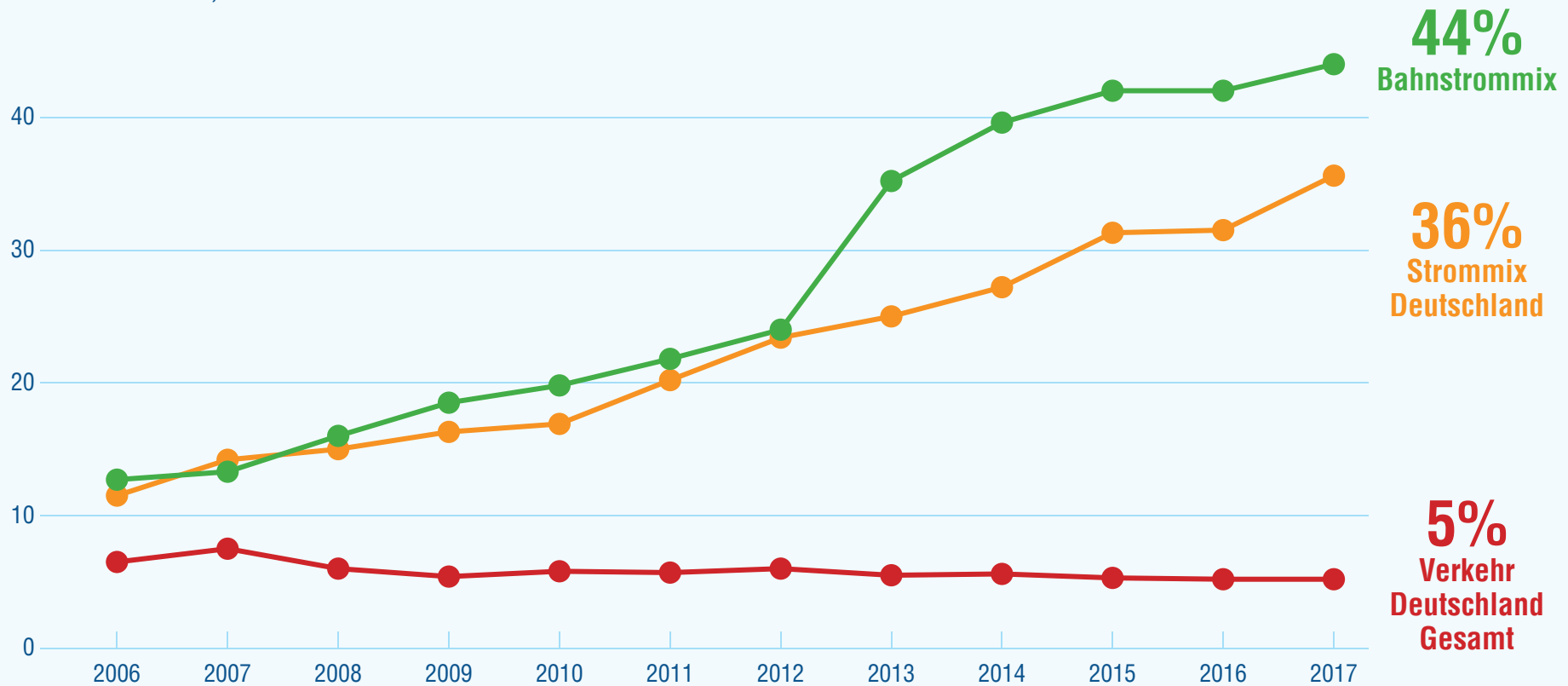


Bahnen beim Ökostrom vorneweg

Anteil erneuerbarer Energien in Prozent
in Deutschland, 2017

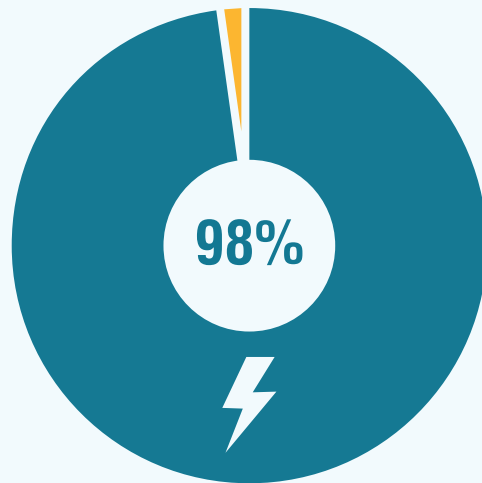


Quelle: Allianz pro Schiene | 07/2018 | auf Basis von BMVI, Deutsche Bahn

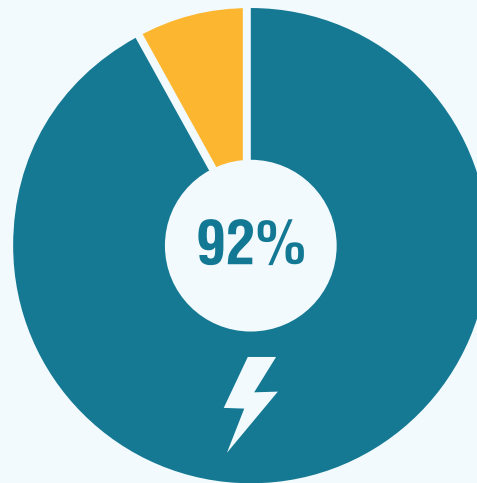
Lizenz: Nutzung frei für redaktionelle Zwecke unter Namensnennung

90 Prozent E-Mobilität bei der Eisenbahn

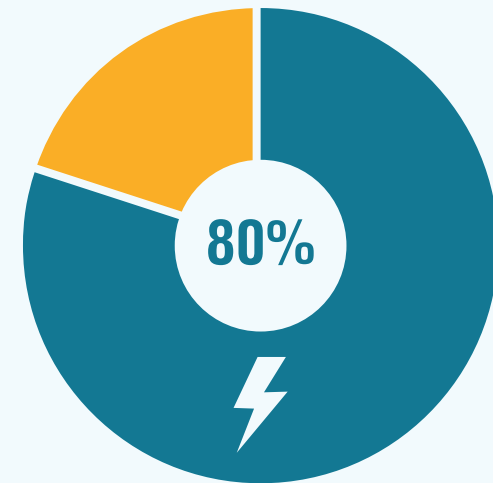
Anteil der elektrisch erbrachten Verkehrsleistung
in Deutschland, 2016



Personen-Fernverkehr



Güterverkehr



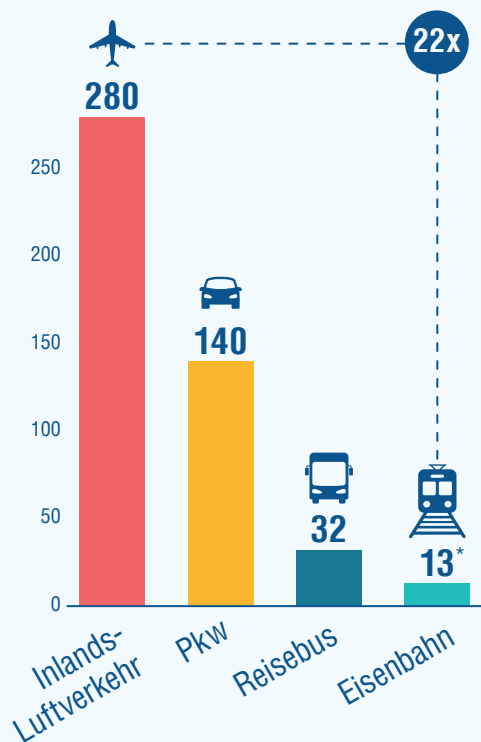
Personen-Nahverkehr

Quelle: Allianz pro Schiene | 07/2018 | auf Basis von Umweltbundesamt
Lizenz: Nutzung frei für redaktionelle Zwecke unter Namensnennung

Umweltvergleich: Personen-Fernverkehr

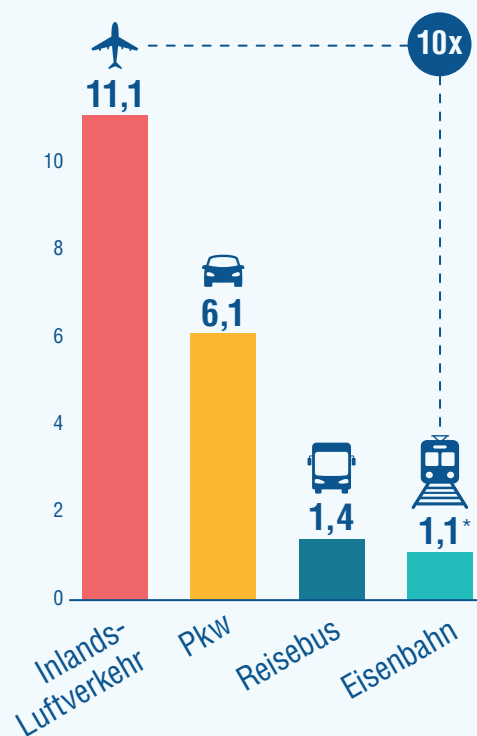
Treibhausgas-Emissionen

in Gramm pro Personenkilometer
2016



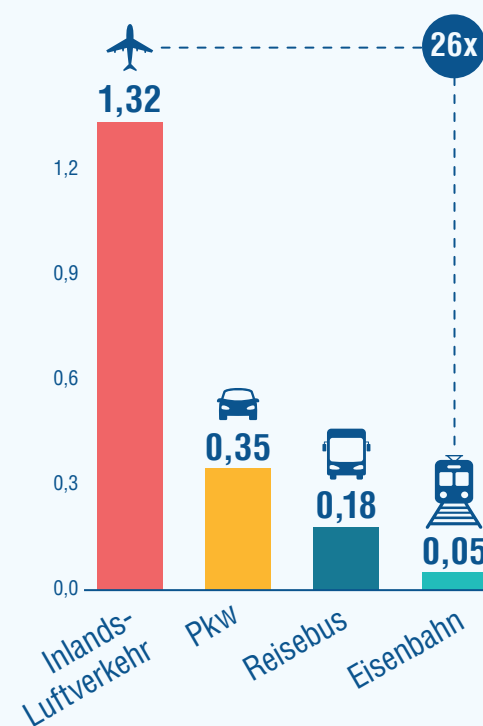
Energieverbrauch

in Liter Benzinäquivalent
pro 100 Personenkilometer
2014



Stickoxid-Emissionen

in Gramm pro Personenkilometer
2016



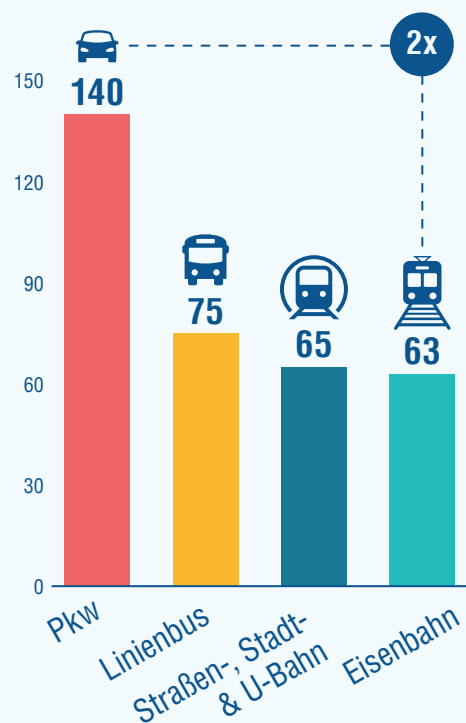
Quelle: Allianz pro Schiene | 07/2018 | auf Basis von Umweltbundesamt
Lizenz:  Nutzung frei für redaktionelle Zwecke unter Namensnennung

*Beruht auf dem Strommix der DB Fernverkehr;
bei Annahme des durchschn. Strommixes in Deutschland: 38 g/Pkm, bzw. 1,9 l Benzinäq./100 Pkm.

Umweltvergleich: Personen-Nahverkehr

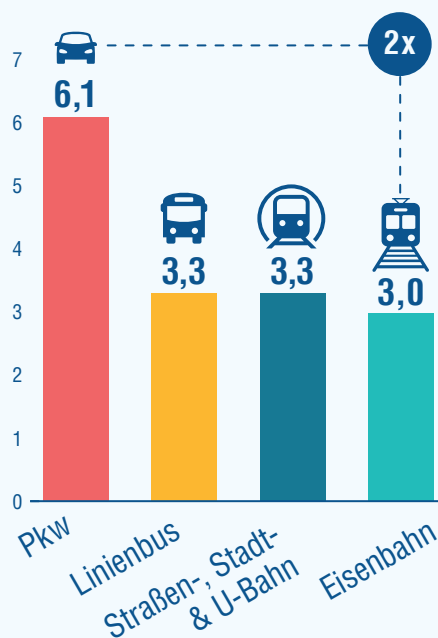
Treibhausgas-Emissionen

in Gramm pro Personenkilometer
2016



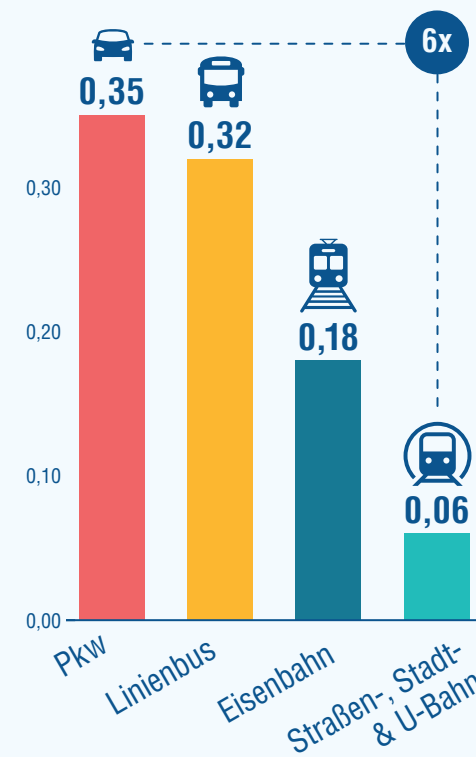
Energieverbrauch

in Liter Benzinäquivalent
pro 100 Personenkilometer
2014



Stickoxid-Emissionen

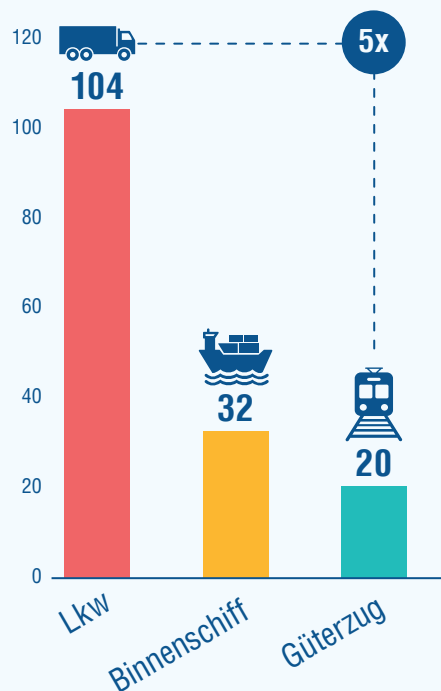
in Gramm pro Personenkilometer
2016



Umweltvergleich: Güterverkehr

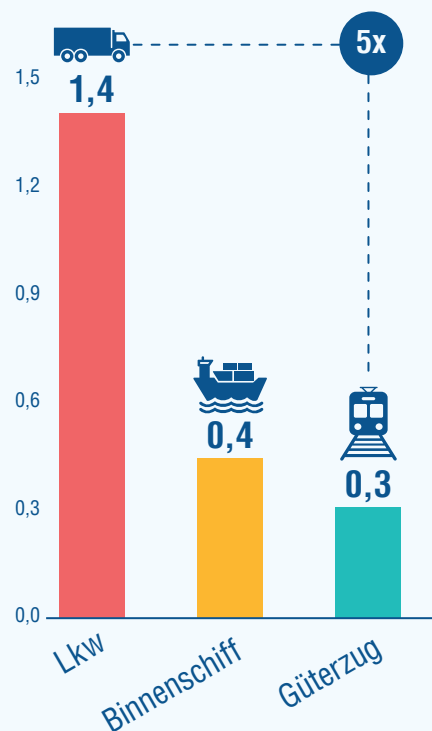
Treibhausgas-Emissionen

in Gramm pro Tonnenkilometer
2016



Energieverbrauch

in Megajoule pro Tonnenkilometer
2014



Stickoxid-Emissionen

in Gramm pro Tonnenkilometer
2016

