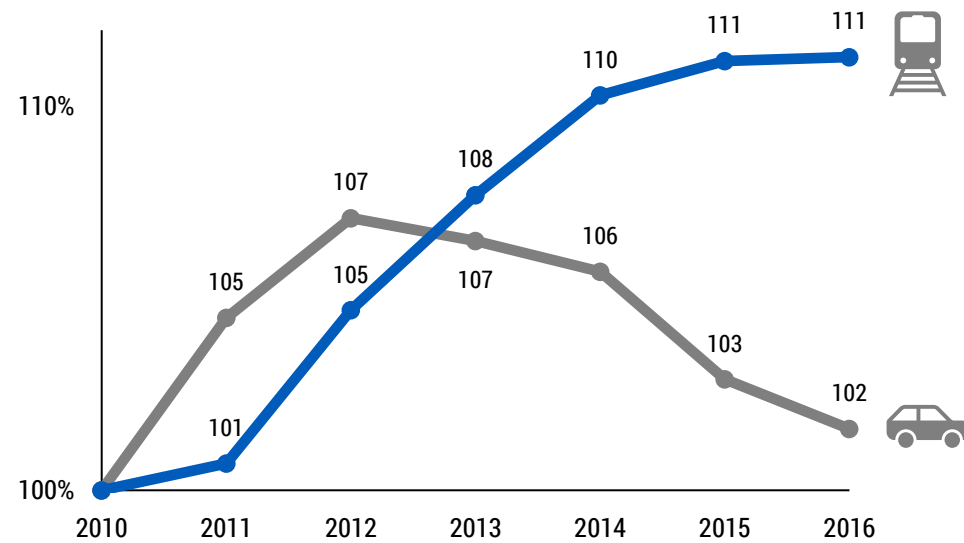


# Preisentwicklung im Personenverkehr in Deutschland

Verbraucherpreisindex in Prozent

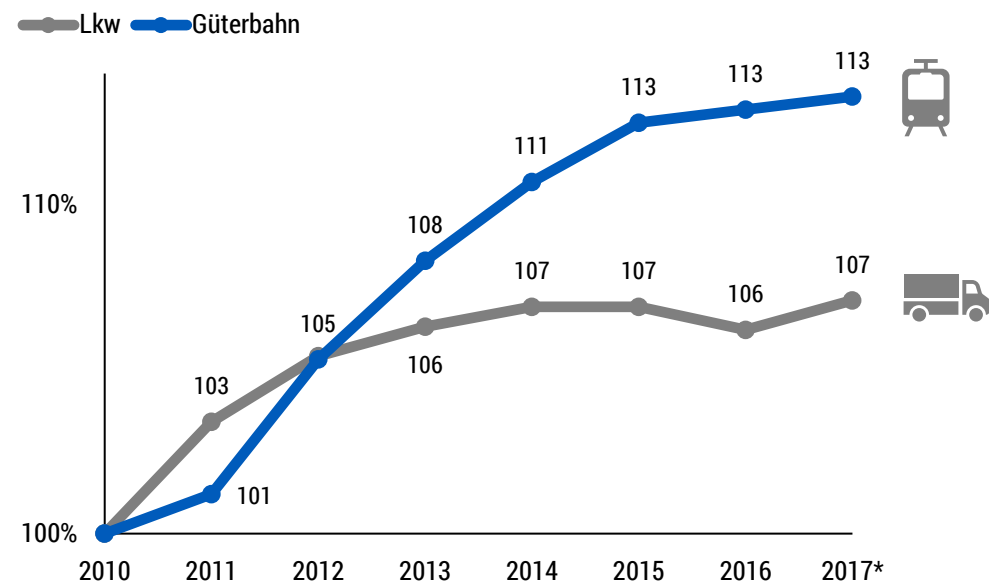
— Pkw — Eisenbahnen



Quelle: Allianz pro Schiene, Basis: Statistisches Bundesamt.

## Preisentwicklung im Güterverkehr in Deutschland

Erzeugerpreisindex in Prozent

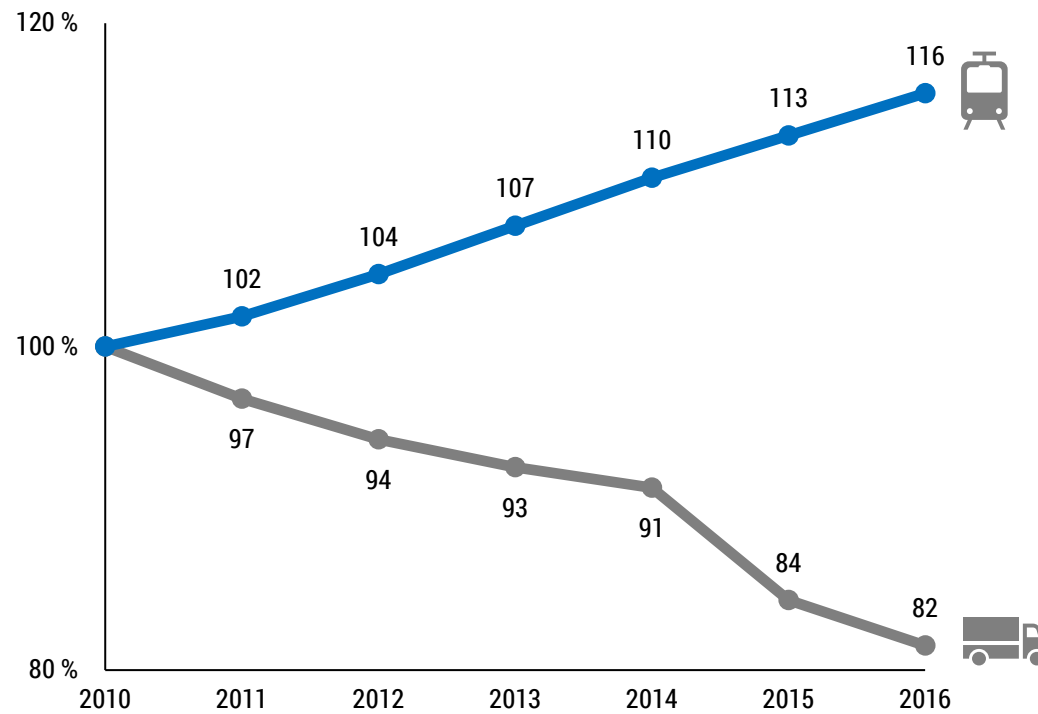


Quelle: Allianz pro Schiene, Basis: Statistisches Bundesamt. \* 2. Quartal 2017.

# Entwicklung von Lkw-Maut und Schienenmaut in Deutschland

Indexierte Darstellung auf Basis von Durchschnittsmaut und -trassenpreis

—●— Lkw-Maut —●— Trassenpreis



Quelle: Allianz pro Schiene, Basis: Verkehrsinfrastrukturfinanzierungsgesellschaft mbH (VIFG), Bundesnetzagentur.